


# Retinoblastoma

Quanto antes descobrir, mais chances de cura para o câncer ocular na infância


de  
olho  
nos olhinhos





Lua tinha 11 meses quando foi diagnosticada com câncer em estágio avançado nos dois olhos. O **RETINOBLASTOMA** é um tumor que se desenvolve na retina e aproximadamente 90% dos casos são descobertos em crianças menores de 5 anos.

Os pais, Daiana e Tiago Leifert, que nunca tinham ouvido falar da doença, decidiram criar uma **Campanha de Conscientização** para que as crianças sejam diagnosticadas o mais cedo possível e **tenham todas as chances de cura**.








# COMO IDENTIFICAR O RETINOBLASTOMA

## O famoso “olho de gato”

Os sinais que mais chamam a atenção são um reflexo branco no olho da criança, quase sempre visível em fotos com flash ou até no dia a dia.

**Reflexo branco**  
procure um oftalmologista



**Reflexo vermelho**  
considerado normal

## E o estrabismo







## OUTROS SINAIS E SINTOMAS MENOS COMUNS

Vermelhidão nos olhos.

Movimentos irregulares

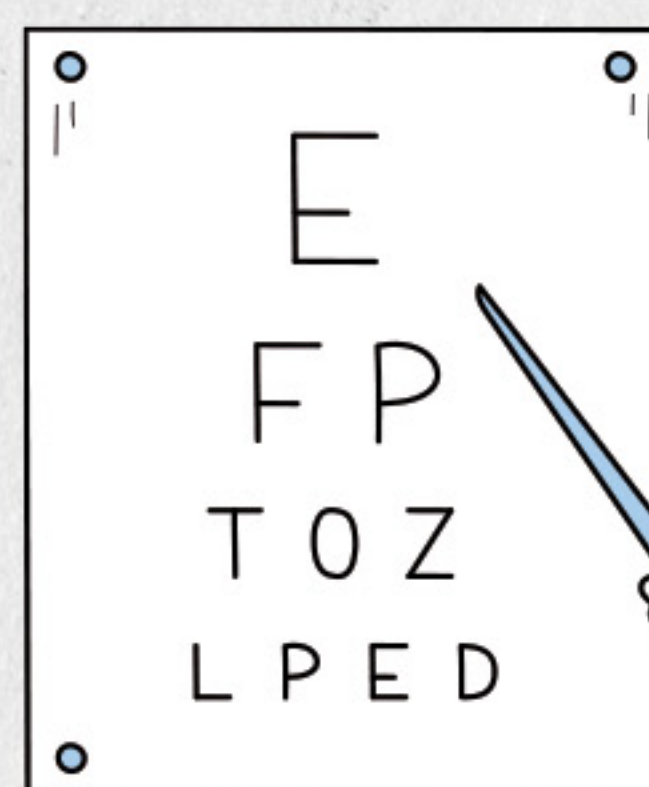
Diminuição da visão

Cor diferente de cada íris

Dor nos olhos

# IMPORTANTE!

Mesmo sem nenhum sintoma, crie o hábito de levar os bebês ao oftalmologista no primeiro ano de vida. Saúde ocular na infância também deve ser prioridade.







O **RETINOBLASTOMA** quando diagnosticado precocemente tem até 90% de chance de cura. Lembre-se: esta cartilha é um material de apoio e não substitui a consulta médica especializada.

# de olho nos olhinhos

**Fique de olho nos olhinhos!**

## Apoio Médico-científico



**CFM**  
CONSELHO FEDERAL DE MEDICINA



Criação: Agência Ogilvy

Para mais informações, acesse [deolhonosolhinhos.org](http://deolhonosolhinhos.org)